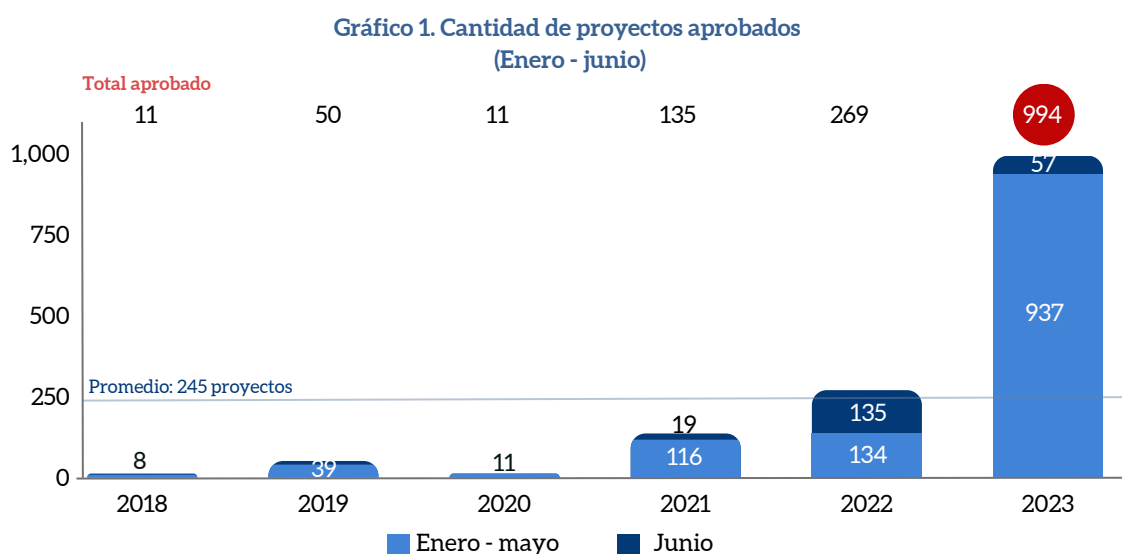
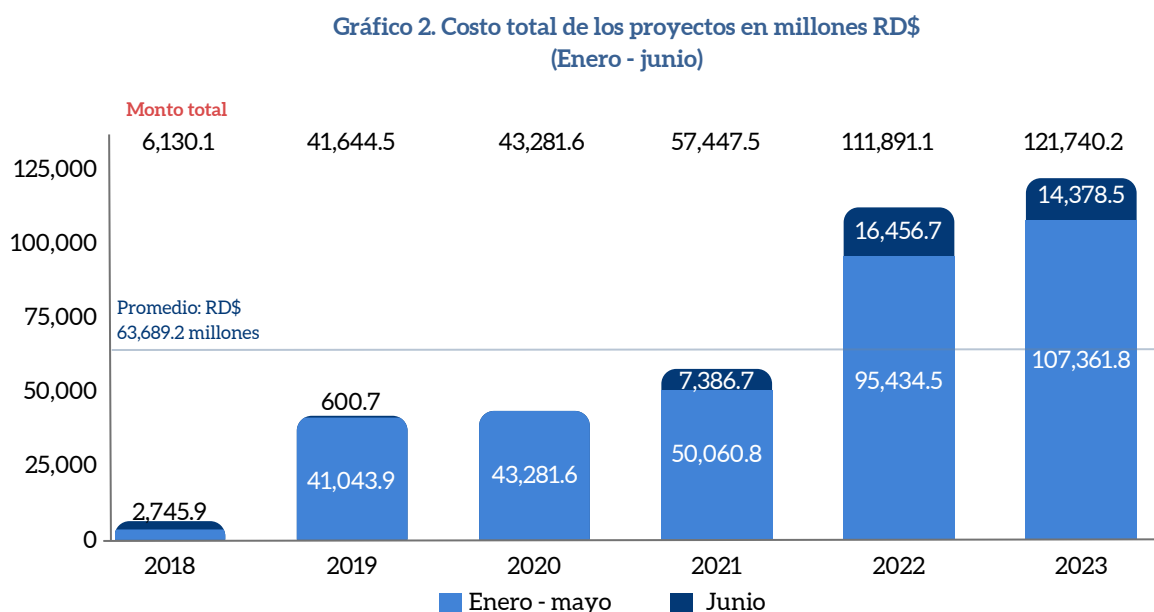


Cantidad de proyectos aprobados

En **Junio 2023** se aprobaron **57 proyectos** de inversión pública para un total acumulado de 994 proyectos entre enero - junio, registrando un crecimiento 2.7 veces mayor respecto al mismo periodo del año anterior.



El costo total de los proyectos aprobados en junio fue de **RD\$14,378.5 millones**, para un acumulado del año de RD\$121,740.2 millones.

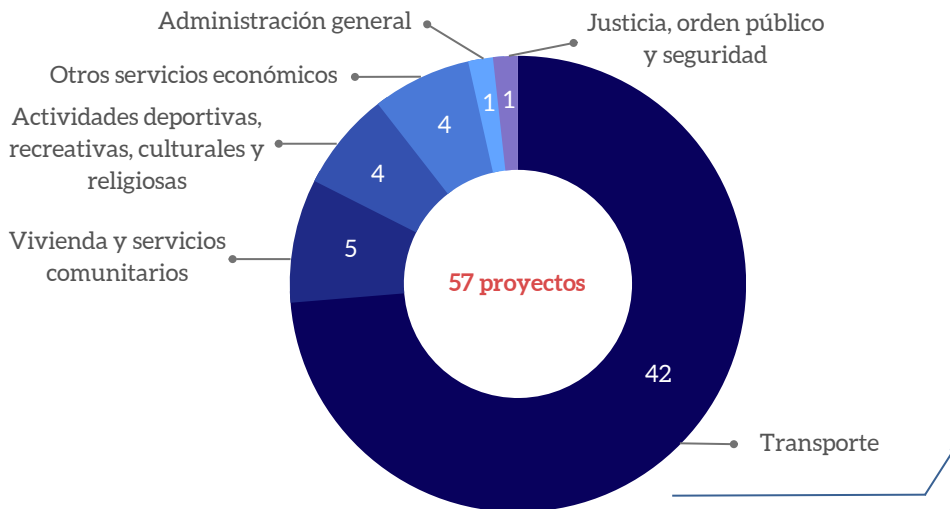


Fuente: Sistema Nacional de Inversión Pública (SNIP)

Proyectos aprobados en junio según la clasificación funcional

El **73.7%** de los proyectos aprobados en junio corresponde al sector **Transporte** (42 proyectos).

Gráfico 3. Cantidad de proyectos aprobados por Función



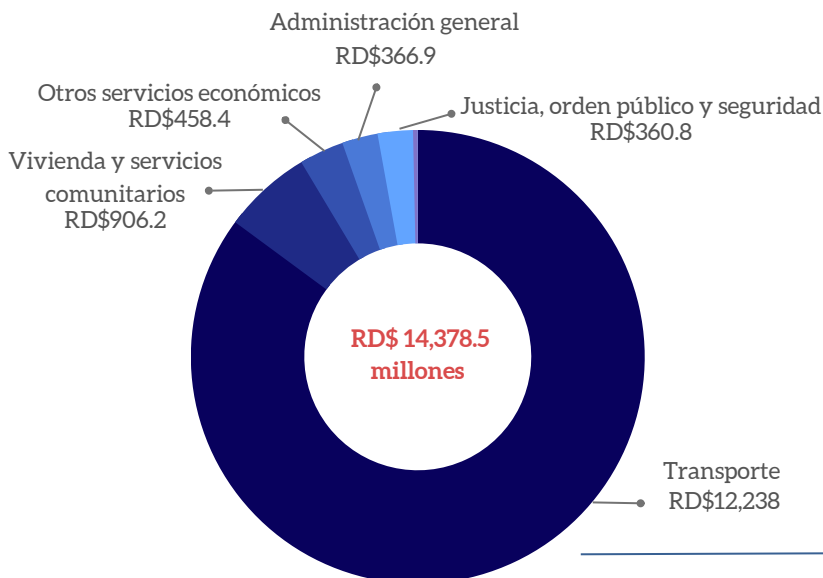
Transporte por carretera



El **73.8%** de proyectos de **Transporte** aprobados en junio son de infraestructura vial urbana.

El análisis por costo de proyectos muestra que el mayor monto aprobado corresponde a **Transporte** con **RD\$12,238.0 millones**.

Gráfico 4. Costo total de los proyectos por Función en millones RD\$



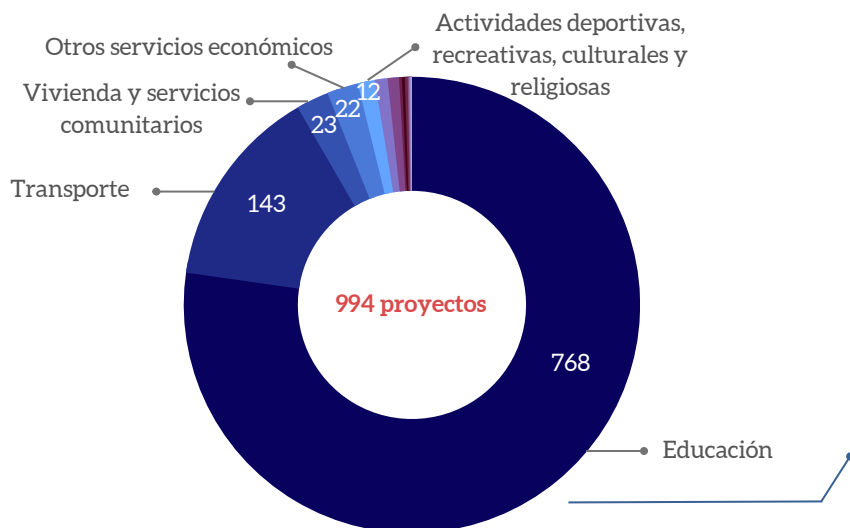
El **85.1%** monto aprobado en junio será destinado a proyectos de **Transporte por carretera**, específicamente un **65.3%** a la reconstrucción de la infraestructura vial urbana.

Fuente: Sistema Nacional de Inversión Pública (SNIP)

Proyectos aprobados enero - junio según la clasificación funcional

El **77.2%** de los proyectos aprobados entre enero - junio corresponde al sector **Educación** (768 proyectos).

Gráfico 5. Cantidad de proyectos aprobados por Función



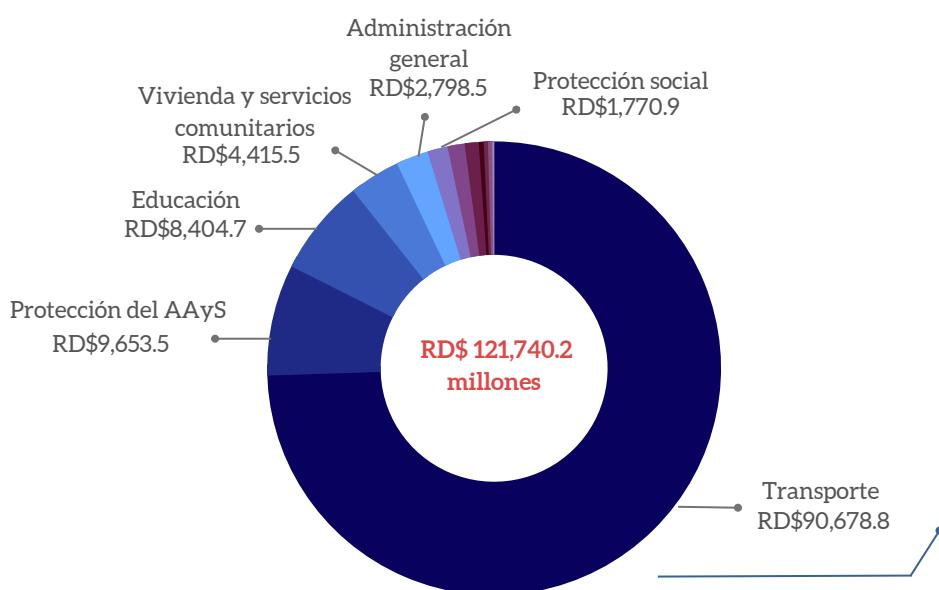
Educación inicial



El **99.5%** de proyectos de Educación aprobados en enero - junio corresponde a **Educación inicial** (764 proyectos).

El análisis por costo de los proyectos muestra que el mayor monto aprobado entre enero - junio corresponde a **Transporte** con **RD\$90,678.8** millones.

Gráfico 6. Costo total de los proyectos por Función en millones RD\$










66% del monto total aprobado en enero - junio será destinado principalmente a la **reconstrucción de la infraestructura vial urbana** a nivel nacional.

Fuente: Sistema Nacional de Inversión Pública (SNIP)








Proyectos aprobados por instituciones ejecutoras

Cuadro 1. Instituciones por número de proyectos aprobados

INSTITUCIÓN	ENERO - MAYO	JUNIO*	TOTAL
 Ministerio de Obras Públicas y Comunicaciones	101	40	141
 Comité Ejecutor de Infraestructura en Zonas Turísticas	24	6	30
 Comisión Presidencial de Apoyo al Desarrollo Provincial	5	4	9
 Ministerio de la Vivienda, Hábitat y Edificaciones	10	2	12
 Instituto Nacional de Aguas Potables y Alcantarillados	5	2	7
 Otras instituciones	792	3	795
 Total	937	57	994

(*) Ver cuadro 3

Cuadro 2. Costo total de los proyectos por instituciones
(Millones RD\$)

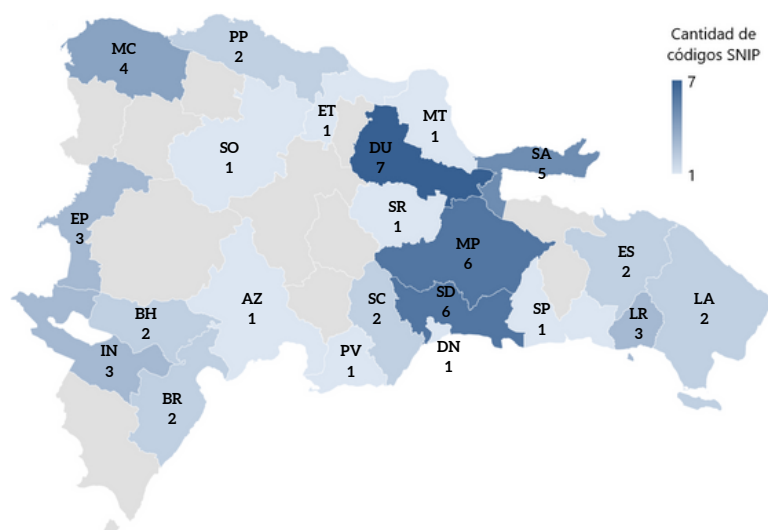
INSTITUCIÓN	ENERO - MAYO	JUNIO*	TOTAL
 Ministerio de Obras Públicas y Comunicaciones	78,424.9	12,160.3	90,585.1
 Ministerio de la Vivienda, Hábitat y Edificaciones	927.7	989.5	1,917.3
 Comité Ejecutor de Infraestructura en Zonas Turísticas	1,794.8	536.1	2,331.0
 Tribunal Superior Electoral	-	366.9	366.9
 Instituto Nacional de Aguas Potables y Alcantarillados	11,903.9	269.3	12,173.2
 Otras instituciones	14,310.4	56.3	14,366.8
 Total	107,361.8	14,378.5	121,740.2

(*) Ver cuadro 3

Fuente: Sistema Nacional de Inversión Pública (SNIP)

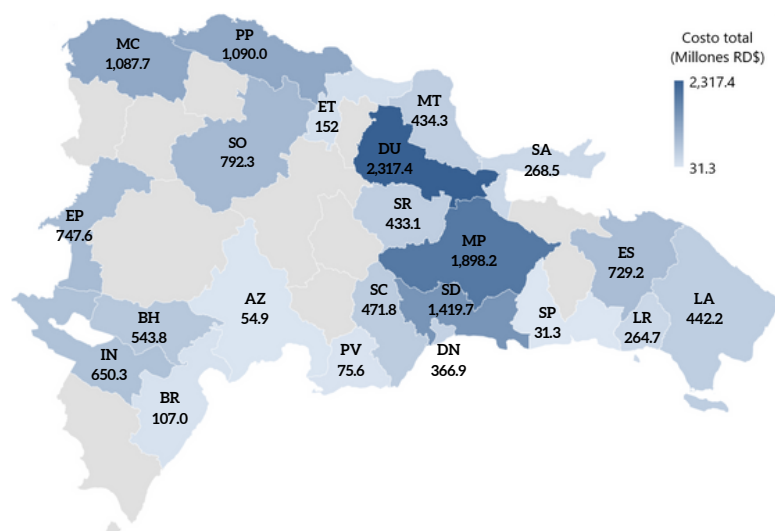
Proyectos aprobados en junio por ubicación geográfica

Mapa 1. Cantidad de proyectos aprobados por provincia



Duarte, Santo Domingo y Monte Plata representan las provincias con mayor cantidad de proyectos aprobados (7, 6 y 6 proyectos, respectivamente). El total de proyectos aprobados en Duarte será destinado a **Transporte por carretera**, mientras que en Santo Domingo se destinará el **50%** a **Actividades deportivas, recreativas, culturales y religiosas**.

Mapa 2. Costo total de los proyectos aprobados por provincia
Millones RD\$

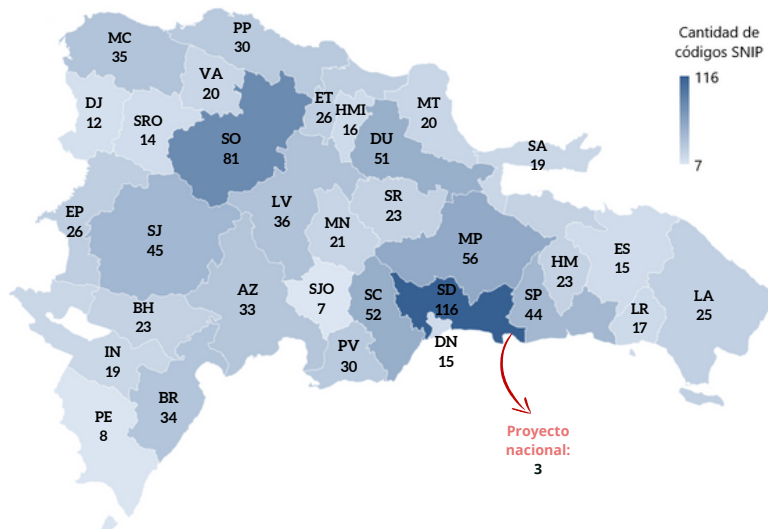


El **16.1%** del monto aprobado en junio está localizado en la provincia **Duarte**, del cual un **66.4%** será destinado a la reconstrucción de la infraestructura vial urbana. Mientras que, el **13.2%** está localizado en **Monte Plata**, y será destinado a la construcción y reconstrucción de carreteras, tramos viales y caminos vecinales.

Fuente: elaborado por la DGIP/MEPyD con información del SNIP.

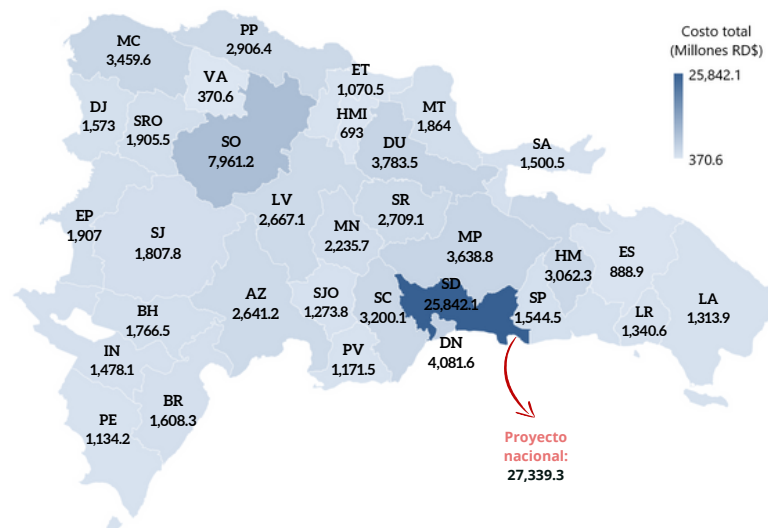
Proyectos aprobados entre enero - junio por ubicación geográfica

Mapa 3. Cantidad de proyectos aprobados por provincia



Las provincias con mayor cantidad de proyectos aprobados entre enero - junio son Santo Domingo (116 proyectos), Santiago (81 proyectos), Monte Plata (56 proyectos) y San Cristóbal (52 proyectos). Del total de proyectos aprobados, para cada una de estas provincias más de un 80% será destinado a la **ampliación de planteles escolares para educación inicial**.

Mapa 4. Costo total de los proyectos aprobados por provincia
Millones RD\$

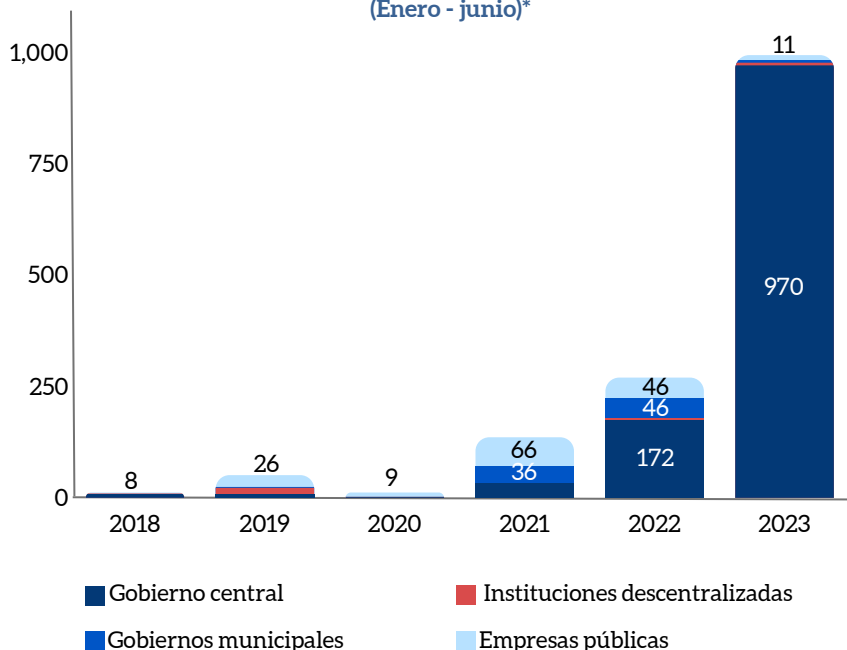


El **21.2%** del monto aprobado entre enero - junio está localizado en la provincia **Santo Domingo**, del que **52.8%** será destinado a la **reconstrucción de la infraestructura vial urbana**. Mientras que en **Santiago**, con un acumulado del **6.5%** del monto aprobado en el mismo periodo, se destinará el total para los mismos fines.

Fuente: elaborado por la DGIP/MEPyD con información del SNIP.

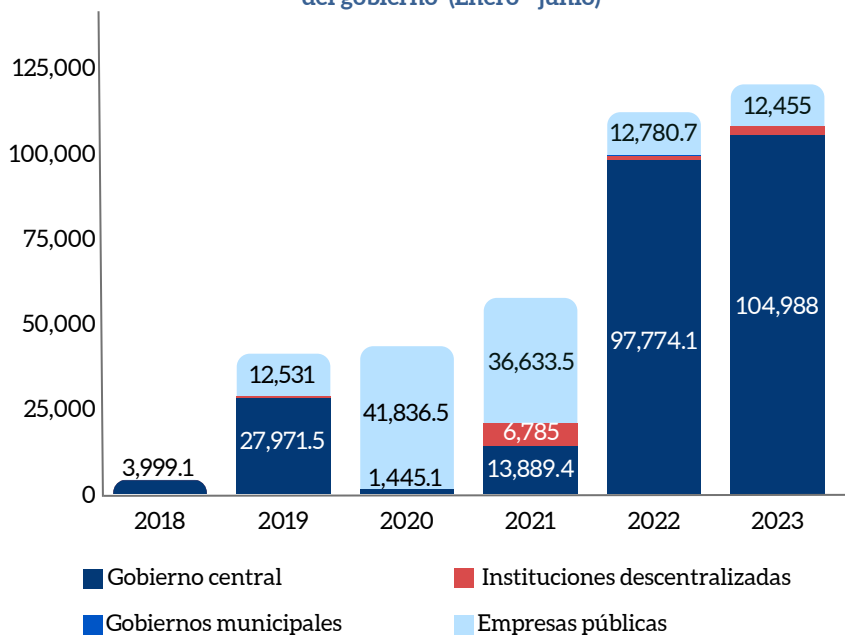
Proyectos aprobados por nivel de gobierno

Gráfico 7. Cantidad de proyectos aprobados por niveles de gobierno (Enero - junio)*



El **97.6%** de los proyectos aprobados entre enero - junio corresponden al **Gobierno central** (970 proyectos), seguido de **1.1%** por parte de las **Empresas públicas** (11 proyectos) y **0.6%** de las **Instituciones públicas descentralizadas y autónomas** y los **Gobiernos municipales** (6 proyectos cada uno).

Gráfico 8. Costo total de los proyectos en millones RD\$ por niveles del gobierno (Enero - junio)*



El mayor costo pertenece a los proyectos del Gobierno central por un monto de **RD\$104,988** millones (86.2% del total aprobado en enero - junio).



- **Gobierno central:** incluye todos los ministerios y oficinas que son dependencias de la autoridad central y los organismos especiales.
- **Instituciones públicas descentralizadas y autónomas no financieras:** son entes administrativos que actúan bajo la autoridad de la administración central y tienen un cierto grado de independencia en cuanto a su condición jurídica. Estas instituciones operan con presupuesto y contabilidad separados de los ministerios.
- **Empresas públicas no financieras:** son unidades económicas jurídicamente organizadas que producen bienes y servicios no financieros para su venta en el mercado y sirven al público en general. Son propiedad del Gobierno y están bajo su control.
- **Gobiernos municipales:** son los ayuntamientos de los municipios y las juntas de distrito municipales.

Fuente: Sistema Nacional de Inversión Pública (SNIP)

*Este gráfico no incluye los proyectos de instituciones de seguridad social.



Reconstrucción carretera Hacienda Estrella - Cruce Pajón

El proyecto de mayor inversión en el mes de junio está localizado en la provincia **Monte Plata**, para la reconstrucción de la carretera que abarca desde Hacienda Estrella hasta el Cruce Pajón, con un costo de **RD\$1,138.2 millones**. Esta iniciativa busca adecuar las condiciones de transitabilidad vial para promover la integración del territorio y el apoyo del desarrollo productivo.



La reconstrucción de la carretera permitirá que un aproximado de **14,016 ciudadanos/as**, tanto los que residen en Monte Plata como los que se encuentran en zonas aledañas, puedan realizar actividades productivas entre estos territorios sin presentar limitantes en sus interacciones comerciales por su inadecuada accesibilidad local, promoviendo la continua mejora de la calidad de vida de los moradores.

Proyectos aprobados en junio

Cuadro 3. Principales proyectos de inversión pública aprobados en junio
(Millones RD\$)

SNIP	NOMBRE DEL PROYECTO	INSTITUCIÓN	TOTAL (Millones RD\$)
16124	Reconstrucción carretera Hacienda Estrella - Cruce Pajón hasta Monte Plata, provincia Monte Plata	Ministerio de Obras Públicas y Comunicaciones	1,138.2
16100	Reconstrucción de la infraestructura vial urbana del municipio Villa Riva, provincia Duarte	Ministerio de Obras Públicas y Comunicaciones	969.4
16105	Reconstrucción de la infraestructura vial urbana del municipio San José de las Matas, provincia Santiago	Ministerio de Obras Públicas y Comunicaciones	792.3
16130	Reparación de 8 lotes de viviendas en el sector Invivienda, municipio Santo Domingo Este, provincia Santo Domingo	Ministerio de la Vivienda, Hábitat y Edificaciones	628.8
16084	Reconstrucción de la infraestructura vial urbana del municipio El Seibo, provincia El Seibo	Ministerio de Obras Públicas y Comunicaciones	584.3
16099	Reconstrucción de la infraestructura vial urbana del municipio Luperón, provincia Puerto Plata	Ministerio de Obras Públicas y Comunicaciones	572.1
16096	Reconstrucción de la infraestructura vial urbana del municipio Guayubín, provincia Monte Cristi	Ministerio de Obras Públicas y Comunicaciones	539.1
16103	Reconstrucción de la infraestructura vial urbana del municipio Sosúa, provincia Puerto Plata	Ministerio de Obras Públicas y Comunicaciones	518.0
16126	Construcción del camino vecinal La Ceiba - Chirino, municipio Monte Plata, provincia Monte Plata	Ministerio de Obras Públicas y Comunicaciones	515.5
16119	Rehabilitación del camino vecinal cruce de Pimentel - Casa de Alto - San Felipe Abajo, municipio Pimentel provincia Duarte	Ministerio de Obras Públicas y Comunicaciones	495.4
16090	Reconstrucción de la infraestructura vial urbana del municipio Cabrera, provincia María Trinidad Sánchez	Ministerio de Obras Públicas y Comunicaciones	434.3
16088	Reconstrucción de infraestructura vial urbana del municipio Cevicos, provincia Sánchez Ramírez.	Ministerio de Obras Públicas y Comunicaciones	433.1
16114	Reconstrucción del Parque Nacional Submarino La Caleta y su entorno, distrito municipal La Caleta, provincia Santo Domingo	Comité Ejecutor de Infraestructura en Zonas Turísticas	395.4
16091	Reconstrucción de la infraestructura vial urbana del municipio Tamayo, provincia Bahoruco	Ministerio de Obras Públicas y Comunicaciones	384.0
16098	Reconstrucción de la infraestructura vial urbana del municipio Castillo, provincia Duarte	Ministerio de Obras Públicas y Comunicaciones	368.3

¿Quieres saber más?

