

Encuesta Nacional de Opinión Política

ACD

media

Febrero 2023

INDICE

- 1) Ficha Técnica
- 2) Evaluación del Presidente Luis Abinader
 - 2.1) Desempeño Presidente Abinader
 - 2.2) Reelección Presidente Abinader
- 3) Posicionamiento de candidatos presidenciales
 - 3.1) Escenarios si las elecciones fueran en Febrero 2023
 - 3.2) Escenarios en caso de 2da vuelta
 - 3.3) Rechazo a precandidatos presidenciales
- 4) Posicionamiento de los partidos

1) Ficha Técnica

Ficha Técnica

Estudio de Opinión política ámbito nacional

Población o universo	Votantes de ambos sexos
Marco muestral	Padrón de votantes JCE
Tipo de muestra	Aleatoria estratificada
Tamaño de la muestra	n= 1,200
Margen de Error	+/-2.8%
Nivel de Confianza	95%
p y q	0.5 y 0.5
Instrumento de recolección de datos	Cuestionario estructurado
Fuerza de campo	45 Encuestadores y 6 supervisores
Fecha de trabajo de campo	12 al 15 de Febrero 2023
Captura de datos	Survey To Go
Procesamiento y análisis	SPSS

Ficha Técnica

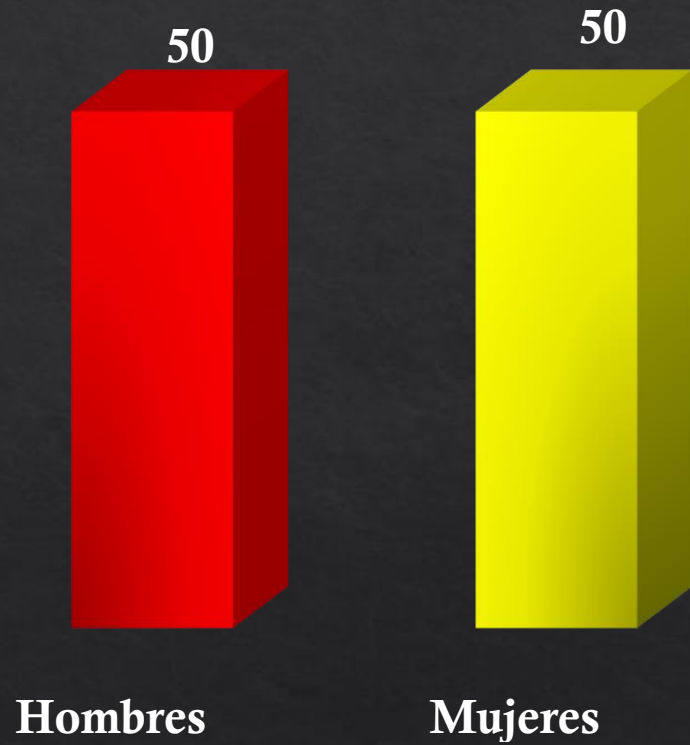
Distribución de la muestra



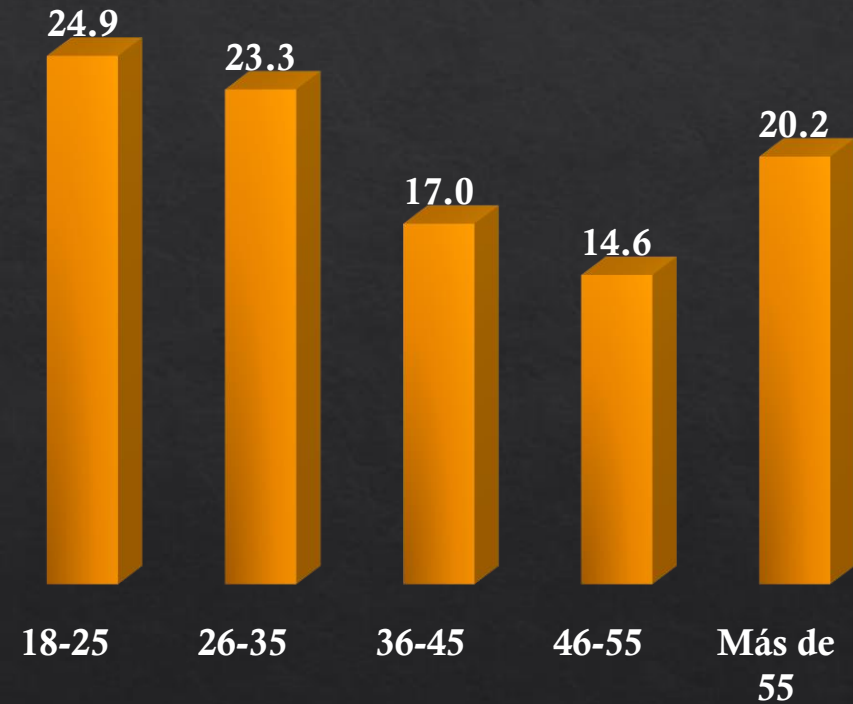
Ficha Técnica

Distribución de la muestra

Distribución por sexo

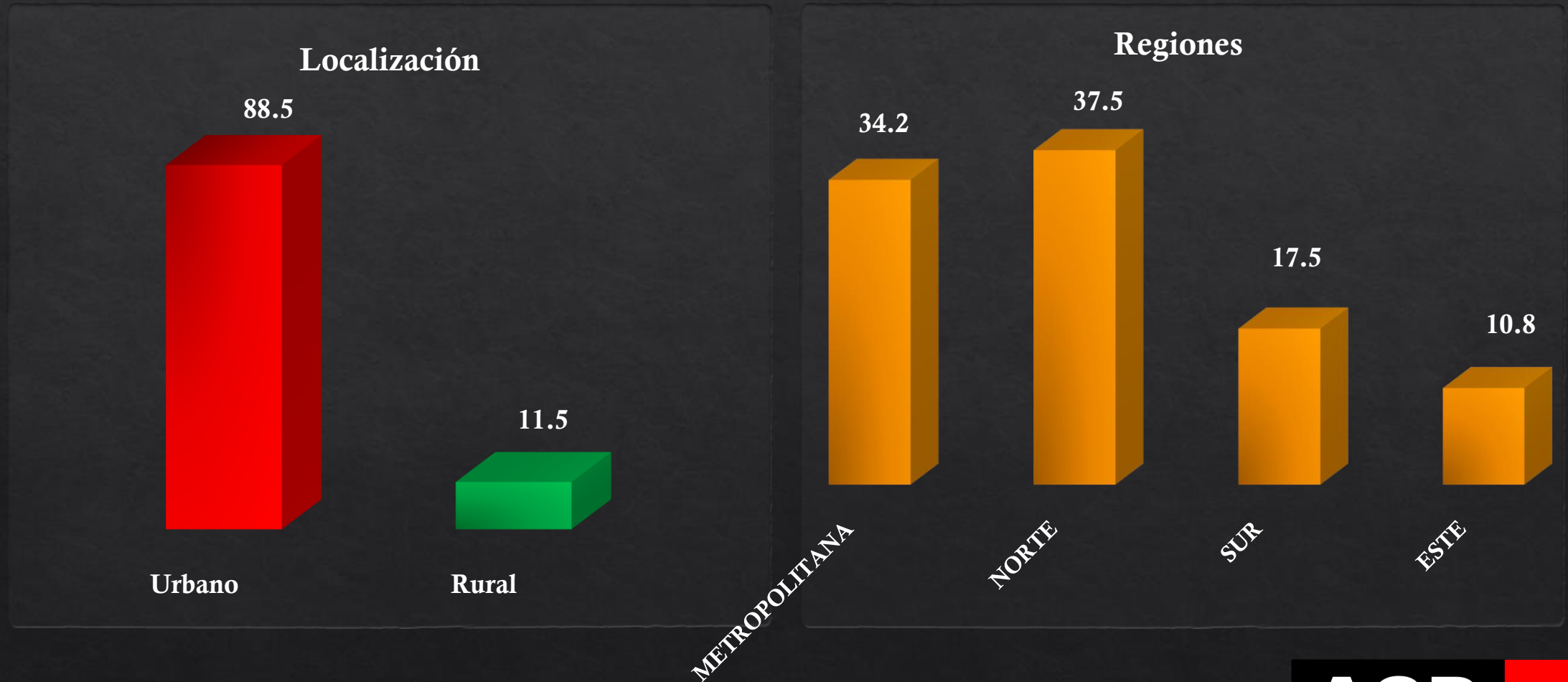


Rango de edades



Ficha Técnica

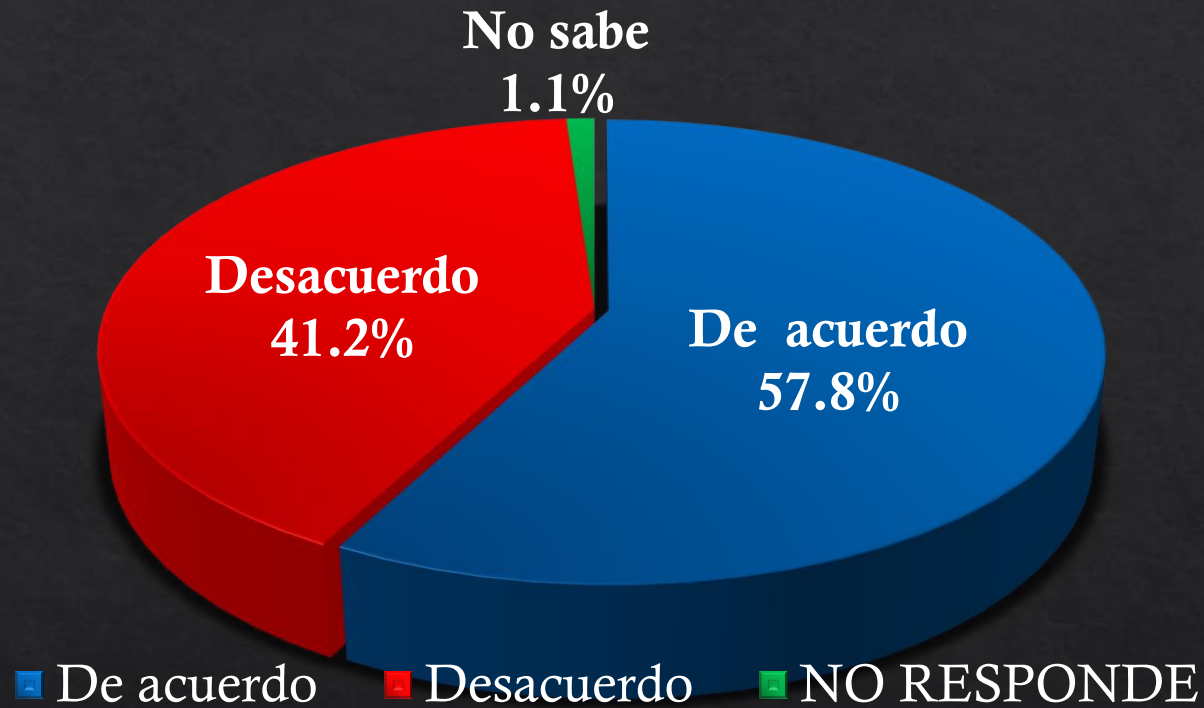
Distribución de la muestra



2) Evaluación Presidente Luis Abinader

Evaluación del Presidente Luis Abinader

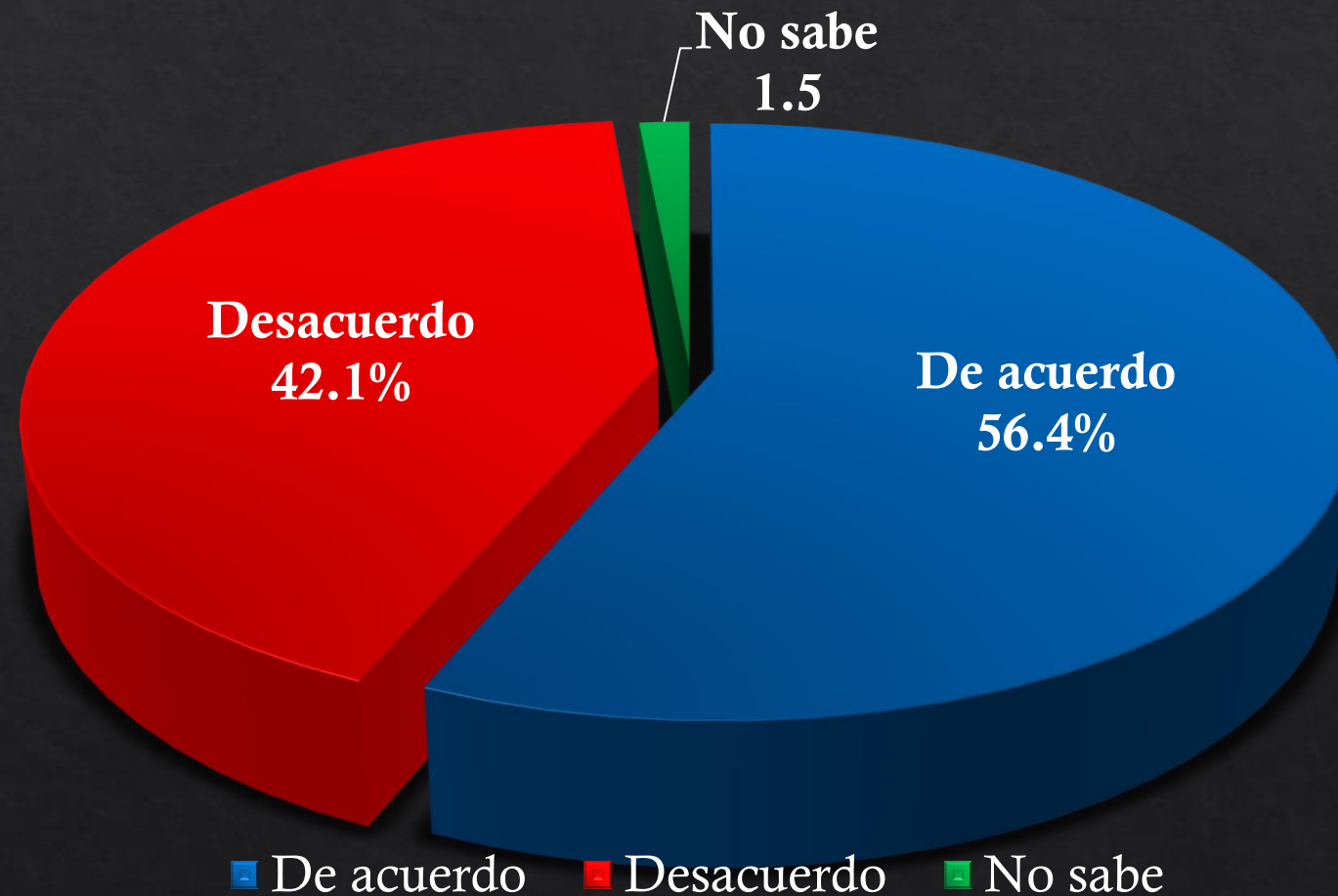
¿Esta trabajando bien el presidente?



	REGION				
	Total	METROPOLITANA	NORTE	SUR	ESTE
BASE:	1,200	410	450	210	130
De acuerdo	57.8	56.8	57.8	58.6	59.2
Desacuerdo	41.2	42.4	41.3	41.0	36.9
NO RESPONDE	1.1	0.7	0.9	0.5	3.8

Evaluación del Presidente Luis Abinader

¿Esta de acuerdo con la reelección de Abinader?



Evaluación del Presidente Luis Abinader

¿Esta de acuerdo con la reelección de Abinader?

¿Está usted de acuerdo o en desacuerdo con que se presente el presidente Abinader a la reelección presidencial?

	REGION				
	Total	METROPOLITANA	NORTE	SUR	ESTE
BASE:	1,200	410	450	210	130
De acuerdo	56.4	54.9	58.7	54.8	56.2
Desacuerdo	42.1	42.4	40.4	44.8	42.3
No sabe	1.5	2.7	0.9	0.5	1.5

	ZONA		
	Total	Urbana	Rural
BASE:	1,200	1,062	138
De acuerdo	56.4	56.1	58.7
Desacuerdo	42.1	42.4	39.9
No sabe	1.5	1.5	1.4

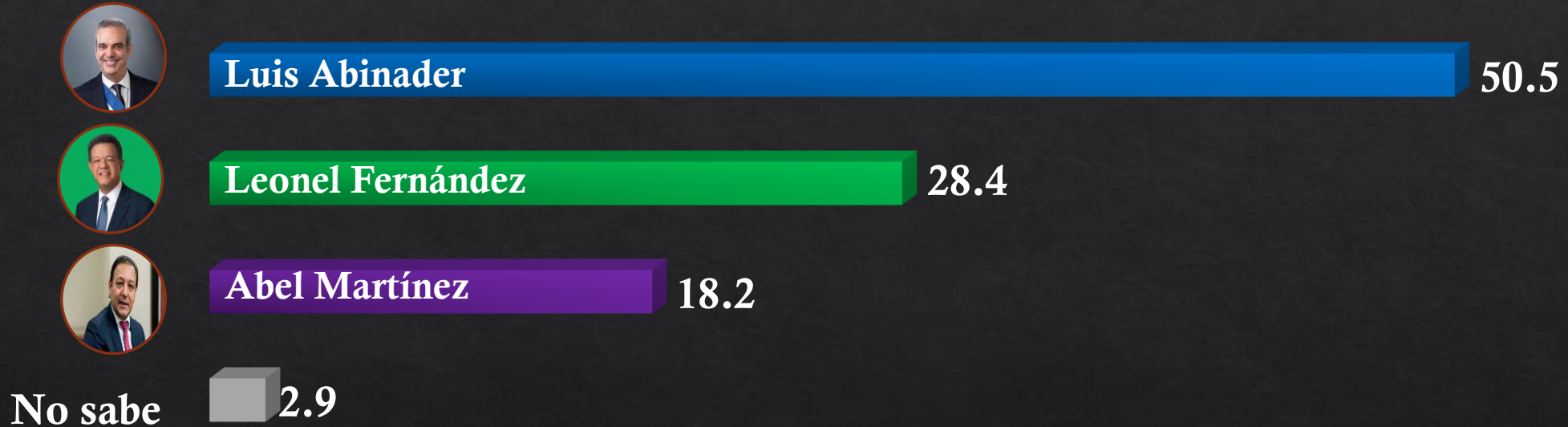
	SEXO		
	Total	Masculino	Femenino
BASE:	1,200	600	600
De acuerdo	56.4	60.8	52.0
Desacuerdo	42.1	38.5	45.7
No sabe	1.5	0.7	2.3

3) Posicionamiento de candidatos presidenciales

Posicionamiento de candidatos presidenciales

Escenario electoral si las elecciones fueran hoy

Por quién votaría?



Posicionamiento de candidatos presidenciales

Escenario electoral si las elecciones fueran hoy

¿ Si las elecciones presidenciales fueran hoy ¿por cuál de los siguientes candidatos usted votaría?

	REGION				
	Total	METROPOLITANA	NORTE	SUR	ESTE
BASE:	1,200	410	450	210	130
Luis Abinader	50.5	47.8	55.3	43.6	49.2
Leonel Fernández	28.4	35.4	19.3	31.0	33.8
Abel Martínez	18.2	12.2	24.9	19.0	12.3
Ninguno	2.9	3.8	1.7	2.5	0.7

	ZONA		
	Total	Urbana	Rural
BASE:	1,200	1,062	138
Luis Abinader	50.5	47.6	52.1
Leonel Fernández	28.4	28.9	24.6
Abel Martínez	18.2	18.8	13.0
NO RESPONDE / NO SABE	2.9	4.7	0.3

	SEXO		
	Total	Masculino	Femenino
BASE:	1,200	600	600
Luis Abinader	50.5	53.8	48.3
Leonel Fernández	28.4	28.7	28.2
Abel Martínez	18.2	17.2	19.2
NO RESPONDE / NO SABE	2.9	0.3	4.3

Posicionamiento de candidatos presidenciales

Escenario electoral si las elecciones fueran hoy

	EDAD					
	Total	18-25	26-35	36-45	46-55	Más de 55
BASE:	1,200	299	280	204	175	242
Luis Abinader	50.5	35.1	49.4	55.1	60.0	63.0
Leonel Fernández	28.4	39.1	27.9	24.5	24.6	21.9
Abel Martínez	18.2	25.4	17.5	17.6	13.1	14.0
NO RESPONDE / NO SABE	2.9	0.4	5.2	2.8	2.3	1.1

Posicionamiento de candidatos presidenciales

Escenario en caso de 2da vuelta

Si los candidatos fueran...



Luis Abinader

52.7



Leonel Fernández

42.8

Ninguno



2.8

No sabe



1.7

Posicionamiento de candidatos presidenciales

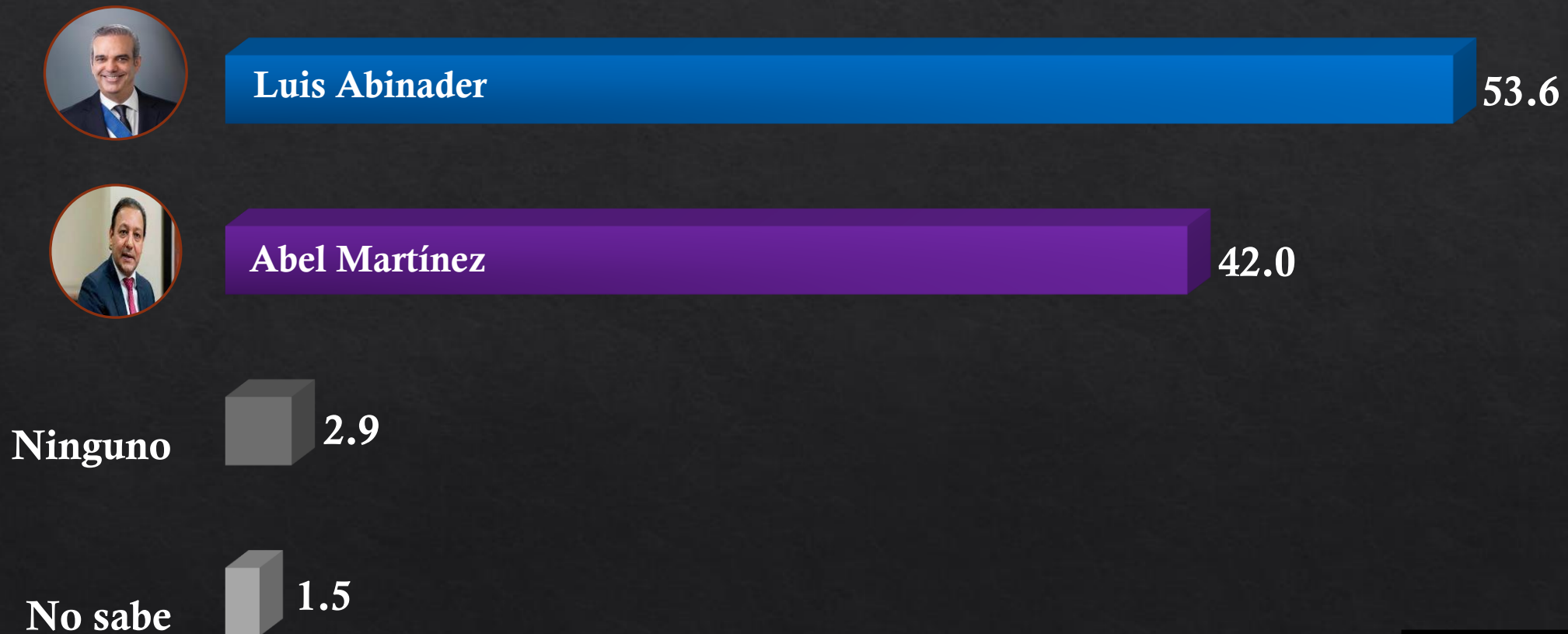
Escenario en caso de 2da vuelta

	Total	METROPOLITANA	NORTE	SUR	ESTE
BASE:	1,200	410	450	210	13
Luis Abinader	52.7	48.7	58.3	47.4	54.2
Leonel Fernández	42.8	46.6	37.1	47.1	43.8
Ninguno	2.8	3.7	3.0	1.2	1.2
No sabe	1.8	1.0	1.6	4.3	0.8

	Total	PRM	PLD	FP	PRD	PRSC	ALIANZA PAÍS	Otro	Ninguno
BASE:	1,200	483	284	153	19	6	4	10	241
Luis Abinader	52.7	89.0	19.4	5.7	73.4	21.7	0.0	60.0	33.2
Leonel Fernández	42.8	8.5	73.2	99.3	26.3	66.7	50.0	30.0	41.1
Ninguno	2.8	2.5	6.3	0.0	0.3	11.6	50.0	10.0	18.3
No sabe	1.8	0.0	1.1	0.0	0.0	0.0	0.0	0.0	7.5

Posicionamiento de candidatos presidenciales

Escenario en caso de 2da vuelta
Si los candidatos fueran...



Posicionamiento de candidatos presidenciales

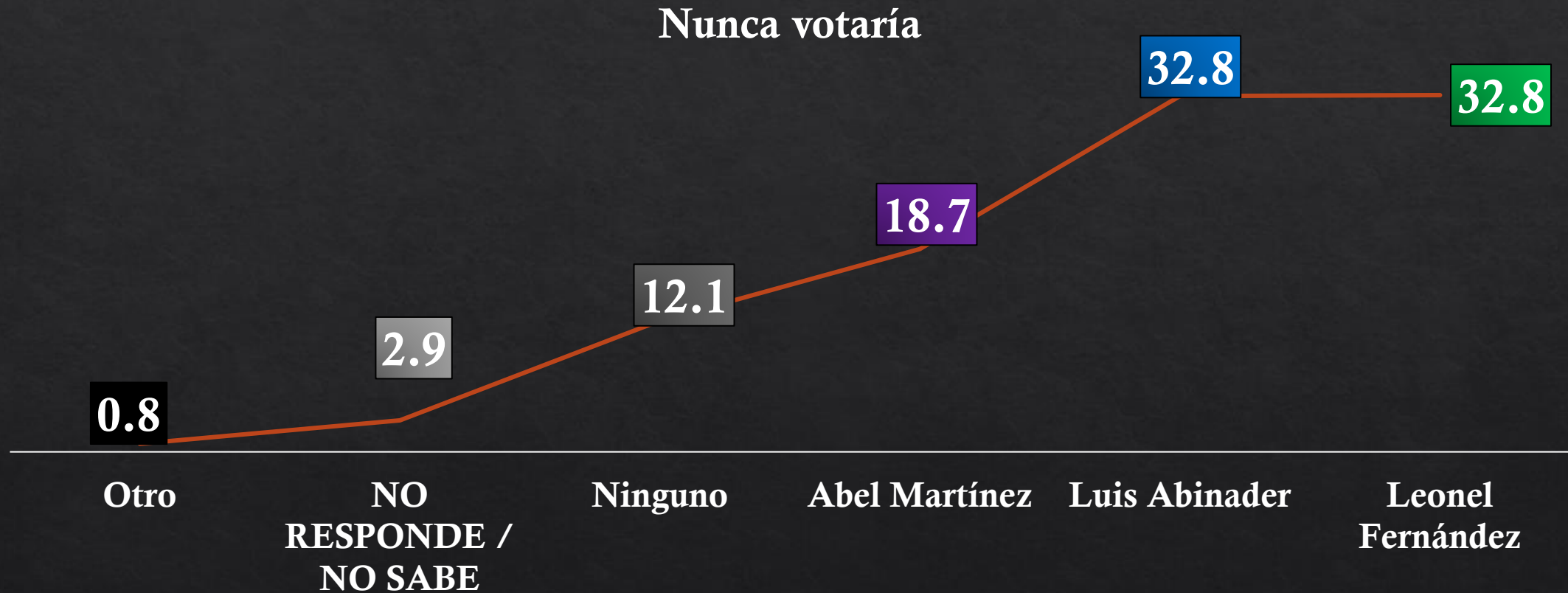
Escenario en caso de 2da vuelta

	ZONA		
	Total	Urbana	Rural
BASE:	1,200	1,062	138
Luis Abinader	53.6	53.4	55.0
Abel Martínez	42.0	42.6	37.7
Ninguno	2.9	2.6	5.1
No sabe	1.5	1.4	2.2

	Total	PRM	PLD	FP	PRD	PRSC	ALIANZA PAÍS	Otro	Ninguno
BASE:	1200	483	284	153	19	6	4	10	241
Luis Abinader	53.6	84.3	16.9	18.3	68.4	50.0	50.0	70.0	31.1
Abel Martínez	42.0	13.3	78.5	63.4	26.3	33.3	25.0	30.0	45.2
Ninguno	2.9	2.5	3.9	17.0	5.3	16.7	25.0	0.0	17.8
No sabe	1.5	0.0	0.7	1.3	0.0	0.0	0.0	0.0	5.8

Posicionamiento de candidatos presidenciales

Rechazo a precandidatos presidenciales



Posicionamiento de candidatos presidenciales

Rechazo a precandidatos presidenciales

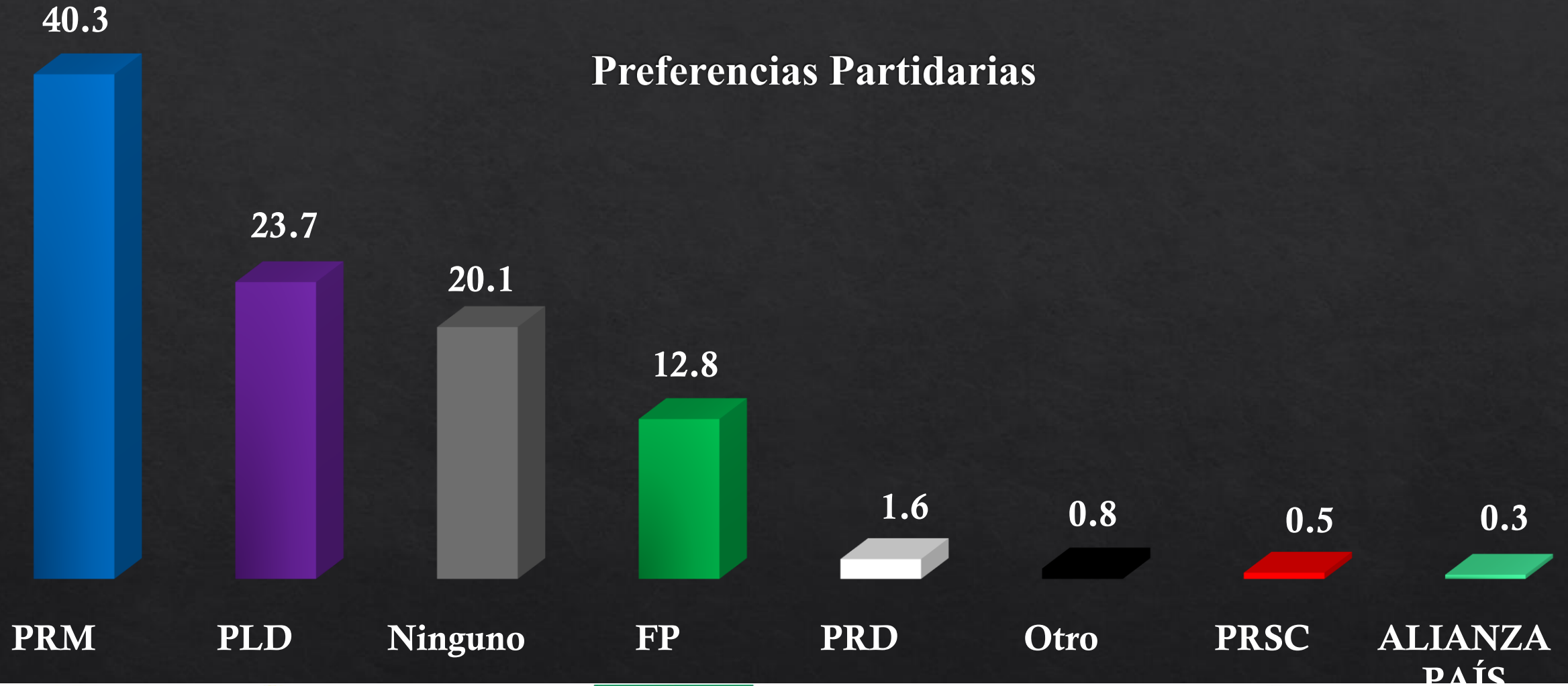
	Total	METROPOLITAN A	NORTE	SUR	ESTE
BASE:	1,200	410	450	210	130
Luis Abinader	32.8	34.1	28.9	39.0	31.5
Leonel Fernández	32.8	26.6	40.2	30.5	30.8
Abel Martínez	18.7	22.2	16.7	11.9	25.4
Otro	0.8	2.0	0.2	0.0	0.0
Ninguno	12.1	13.4	11.1	12.9	10.0
NO RESPONDE / NO SABE	2.9	1.7	2.9	5.7	2.3

	Total	PRM	PLD	FP	PRD	PRSC	ALIANZA PAÍS	Otro	Ninguno
BASE:	1,200	483	284	153	19	6	4	10	241
Luis Abinader	32.8	5.6	62.3	68.0	5.3	16.7	25.0	30.0	32.8
Leonel Fernández	32.8	52.4	17.6	0.0	47.4	16.7	25.0	50.0	31.1
Abel Martínez	18.7	25.9	10.6	18.3	26.3	50.0	25.0	10.0	12.9
Otro	0.8	0.8	0.7	0.7	5.3	16.7	0.0	0.0	0.0
Ninguno	12.1	14.3	6.3	10.5	15.8	0.0	25.0	10.0	15.4
NO RESPONDE / NO SABE	2.9	1.0	2.5	2.6	0.0	0.0	0.0	0.0	7.9

4) Posicionamiento de los partidos políticos

Posicionamiento de los Partidos

Preferencias Partidarias



Posicionamiento de los Partidos

Preferencias Partidarias

Partido de Preferencia					
	REGION				
	Total	METROPOLITANA	NORTE	SUR	ESTE
BASE:	1,200	410	450	210	130
PRM	40.3	36.1	44.4	39.5	40.0
PLD	23.7	22.9	25.8	22.4	20.8
FP	12.8	14.4	7.6	16.2	20.0
PRD	1.6	3.2	0.9	1.0	0.0
PRSC	0.5	1.0	0.2	0.5	0.0
ALIANZA PAÍS	0.3	1.0	0.0	0.0	0.0
Otro	0.8	0.7	0.9	0.5	1.5
Ninguno	20.1	20.7	20.2	20.0	17.7

Final 3era entrega
Encuesta Nacional de Opinión
Política

ACD

media

ACD

media

